



**VDO Fleet**

**SNEL  
START**

**VDO Fleet SnelStart gids**

In 5 eenvoudige stappen ben je wegwijs in VDO Fleet

**VDO**



# Snel start

## **Stap 0\*: Voordat je begint - Installeer de VDO Fleet Client Software**

Om je tachograafdata veilig en versleuteld naar VDO Fleet over te zetten is een beveiligde dataoverdracht nodig. Dit gebeurt met 'client' software. Zorg, voordat je met VDO Fleet begint, dat deze software op je PC is geïnstalleerd.

[Klik hier om de software te downloaden](#)

Tip: klik op titel of paginanummer

## **Stap 1: Hoe haal ik de data uit de tachograaf?..... [pagina 3](#)**

- Ben ik op tijd met het downloaden van data? ..... [pagina 4](#)

## **Stap 2: Hoe krijg ik de data in VDO Fleet? ..... [pagina 5](#)**

- Met een VDO Download Key of een andere key

## **Stap 3: Hoe zie ik dat de tachograafdata compleet is?**

- Is mijn voertuigdata compleet? ..... [pagina 6](#)

- Is mijn bestuurdersdata compleet? ..... [pagina 7](#)

## **Stap 4: Hoe zie ik of ik een overtreding heb gemaakt?**

- Voertuig gerelateerde overtredingen ..... [pagina 8](#)

- Bestuurder gerelateerde overtredingen ..... [pagina 9](#)

## **Stap 5: Wat staat er op de maandelijkse rapportage?..... [pagina 10](#)**

### **Extra**


- VDO Fleet instellingen ..... [pagina 11](#)

- VDO Fleet kennisbank & Turbo training ..... [pagina 12](#)

- VDO Fleet 'snel op gang' training (volgens offerte)

\*Stap 0 is alleen van toepassing als je bestanden uploadt via een PC of downloadkey

## Stap 1: Hoe haal ik met een download key de data uit de tachograaf?



Plaats bedrijfskaart in tachograaf




Plaats downloadkey in tachograaf



Wacht tot messageheugen geheel is uitgelezen



Verwijder downloadkey



Verwijder bedrijfskaart



Plaats bestuurderskaart in downloadkey



Wacht tot activiteiten volledig zijn uitgelezen



Verwijder bestuurderskaart

**TIP: Downloaden zonder omkijken?**  
Met een 4G download kastje komt je data automatisch in VDO Fleet en dat voor slechts €5,- per maand per voertuig!



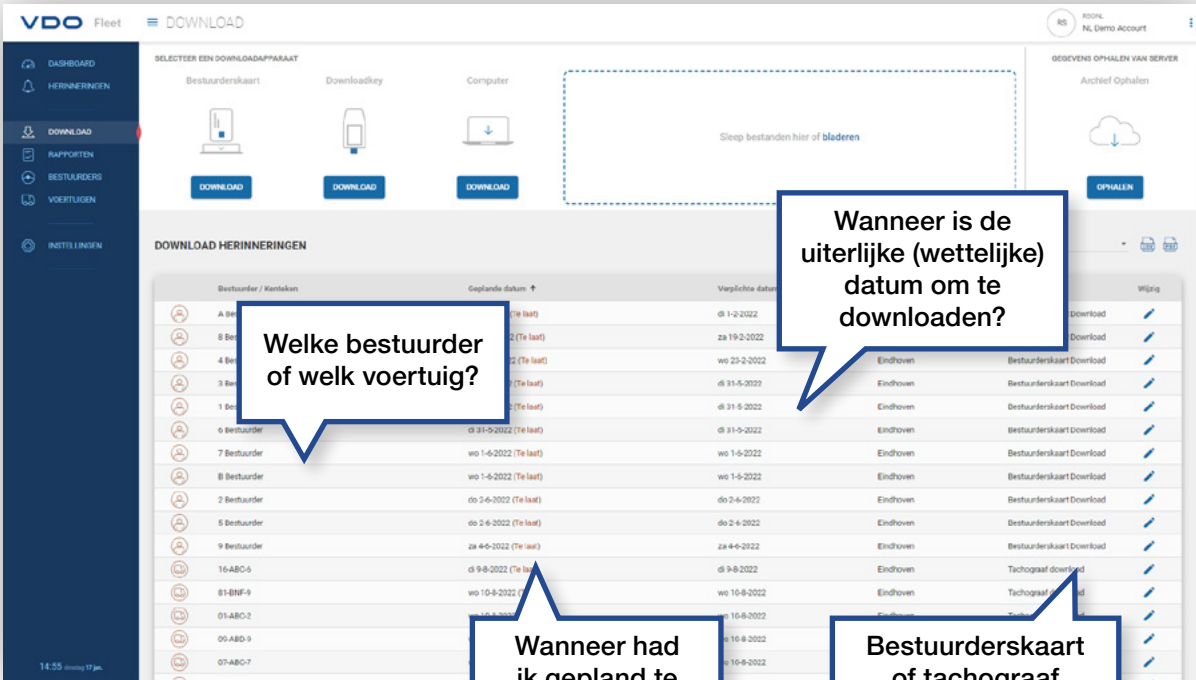
► [Klik hier voor uitleg op onze kennisbank. \(VIDEO\)](#)



## Ben ik op tijd met het downloaden van data?

Een overzicht met herinneringen vind je in het menu onder 'download' 

Ook ontvang je iedere maand in de mailbox een overzicht met download herinneringen.



Bestuurder / Kenteken	Geplande datum	Vegplachte datum	Wijzig
A 86	di 1-2-2022 (Te laat)	di 1-2-2022	Download
8 Be	di 1-2-2022 (Te laat)	za 19-2-2022	Download
4 Be	di 1-2-2022 (Te laat)	wo 23-2-2022	Download
3 Be	di 1-2-2022 (Te laat)	di 31-5-2022	Download
1 Be	di 1-2-2022 (Te laat)	di 31-5-2022	Download
6 Bestuurder	di 31-5-2022 (Te laat)	di 31-5-2022	Download
7 Bestuurder	wo 1-6-2022 (Te laat)	wo 1-6-2022	Download
8 Bestuurder	wo 1-6-2022 (Te laat)	wo 1-6-2022	Download
2 Bestuurder	do 2-6-2022 (Te laat)	do 2-6-2022	Download
5 Bestuurder	do 2-6-2022 (Te laat)	do 2-6-2022	Download
9 Bestuurder	za 4-6-2022 (Te laat)	za 4-6-2022	Download
16-ABC-6	di 9-8-2022 (Te laat)	di 9-8-2022	Download
81-BNF-9	wo 10-8-2022 (Te laat)	wo 10-8-2022	Download
01-ABC-2	di 10-8-2022 (Te laat)	di 10-8-2022	Download
09-ABD-3	di 10-8-2022 (Te laat)	di 10-8-2022	Download
07-ABC-7	di 10-8-2022 (Te laat)	di 10-8-2022	Download

Figuur 1.1 VDO Fleet - download

### TIP: Nooit meer te laat downloaden?

Remote Download van VDO. Daarmee komt je data tijdig en automatisch in VDO Fleet en dat voor slechts €5,- per maand per voertuig.



Inloggegevens kwijt of wachtwoord vergeten? Klik hier:

Inloggegevens kwijt

Wachtwoord vergeten

## Stap 2: Hoe krijg ik de data in VDO Fleet vanaf de download key?



- Ga naar [www.my-fis.com](http://www.my-fis.com) en login met je inloggegevens
- Verbind je downloadkey met de computer
- Klik op de download knop onder het download key icoon
- Bevestig de geselecteerde bestanden door UPLOAD te kiezen

Bestuurder / Kenteken	Gepriete datum	Verplichte datum	Locatie	Omschrijving	Wijzig
A Bestuurder	di 1-2-2022 (Te laat)	di 1-2-2022	Eindhoven	Bestuurderskaart Download	
B Bestuurder	za 19-2-2022 (Te laat)	za 19-2-2022	Eindhoven	Bestuurderskaart Download	
4 Bestuurder	wo 23-2-2022 (Te laat)	wo 23-2-2022	Eindhoven	Bestuurderskaart Download	
3 Bestuurder	di 31-5-2022 (Te laat)	di 31-5-2022	Eindhoven	Bestuurderskaart Download	
1 Bestuurder	di 31-5-2022 (Te laat)	di 31-5-2022	Eindhoven	Bestuurderskaart Download	
6 Bestuurder	di 31-5-2022 (Te laat)	di 31-5-2022	Eindhoven	Bestuurderskaart Download	
7 Bestuurder	wo 1-6-2022 (Te laat)	wo 1-6-2022	Eindhoven	Bestuurderskaart Download	
8 Bestuurder	wo 1-6-2022 (Te laat)	wo 1-6-2022	Eindhoven	Bestuurderskaart Download	
2 Bestuurder	do 2-6-2022 (Te laat)	do 2-6-2022	Eindhoven	Bestuurderskaart Download	
5 Bestuurder	do 2-6-2022 (Te laat)	do 2-6-2022	Eindhoven	Bestuurderskaart Download	
9 Bestuurder	za 4-6-2022 (Te laat)	za 4-6-2022	Eindhoven	Bestuurderskaart Download	
15-ABC-6	di 9-8-2022 (Te laat)	di 9-8-2022	Eindhoven	Tachograaf download	
81-BNF-9	wo 10-8-2022 (Te laat)	wo 10-8-2022	Eindhoven	Tachograaf download	
01-ABD-2	wo 10-8-2022 (Te laat)	wo 10-8-2022	Eindhoven	Tachograaf download	
09-ABD-9	wo 10-8-2022 (Te laat)	wo 10-8-2022	Eindhoven	Tachograaf download	
07-ABC-7	wo 10-8-2022 (Te laat)	wo 10-8-2022	Eindhoven	Tachograaf download	

Figuur 2.1 VDO Fleet - data downloaden

### Heb je een download key van een ander merk dan VDO?

Ga naar de download knop onder het computer icoon, zoek naar de map met de bestanden die op de key staan en bevestig met UPLOAD.

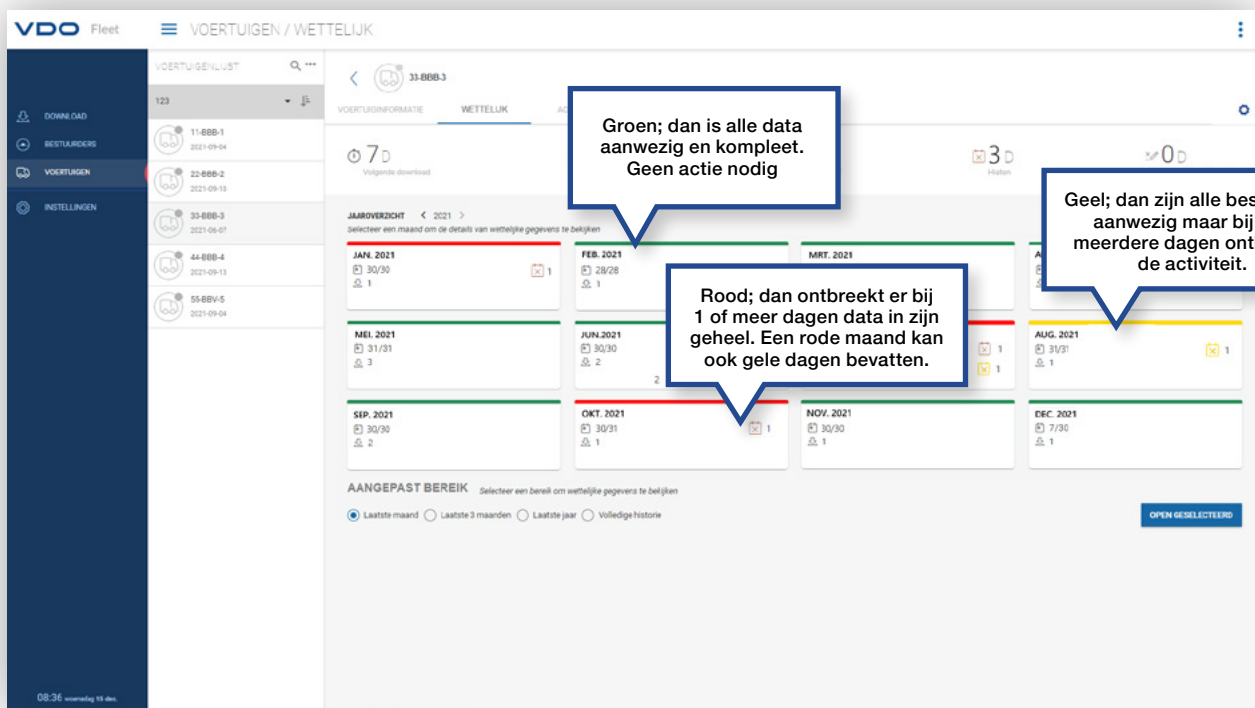
Je kunt de bestanden ook naar VDO Fleet slepen in het daartoe bestemde vak.

► [Klik hier voor de instructievideo.](#)

## Stap 3: Hoe zie ik dat de voertuigdata compleet is?






Ga naar [www.my-fis.com](http://www.my-fis.com) en login met je inloggegevens  
Ga naar het tabblad VOERTUIGEN



Figuur 3.1 VDO Fleet - voertuigdata controleren

### Klik op een maand voor het maandoverzicht

-  Alle data aanwezig en compleet. Geen actie nodig.
-  Alle bestanden aanwezig maar bij 1 of meerdere dagen ontbreekt de activiteit.
-  Bij 1 of meer dagen ontbreekt de data in zijn geheel. Een rode maand kan ook gele dagen bevatten.



## Stap 3: Hoe zie ik dat de bestuurdersdata compleet is?



Ga naar [www.my-fis.com](http://www.my-fis.com) en login met je inloggegevens  
Ga naar het tabblad **BESTUURDERS**

The screenshot shows the VDO Fleet interface. On the left is a navigation menu with options like 'DOWNLOAD', 'BESTUURDERS', 'VOERTUIGEN', and 'INSTELLINGEN'. The main area is titled 'BESTUURDERS / WETTELIJK' and shows a driver profile for 'Bart Bartjes'. Below the profile, there are tabs for 'PERSOONLIJKE INFORMATIE', 'WETTELIJK', 'ACTIVITEIT', and 'GEÛPLAIDE BESTANDEN'. The 'WETTELIJK' tab is active, showing a monthly overview for 2021. The overview consists of a grid of boxes for each month, each containing a calendar icon, a date range, and a download icon with a number. For example, January 2021 shows '31/01' and '21' downloads. The months are color-coded: green for complete data, yellow for partial data, and red for missing data. At the bottom, there is a section for 'AANGEPAST BEREIK' with radio buttons for 'Laatste maand', 'Laatste 3 maanden', 'Laatste jaar', and 'Volledige historie'. A blue button labeled 'OPEN GEBELEKTERD' is also visible.

Figuur 3.2 VDO Fleet - bestuurdersdata controleren

### Klik op een maand voor het maandoverzicht

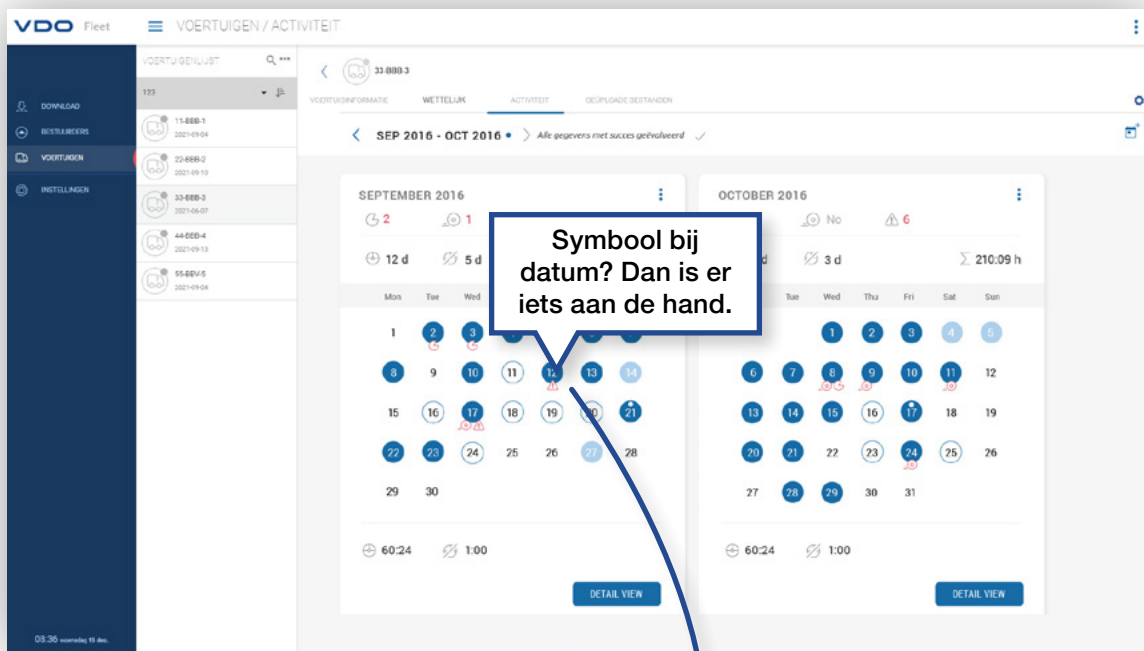
- Alle data aanwezig en compleet. Geen actie nodig.
- Alle bestanden aanwezig maar bij 1 of meerdere dagen ontbreekt de activiteit.
- Bij 1 of meer dagen ontbreekt de data in zijn geheel. Een rode maand kan ook gele dagen bevatten.

The screenshot shows a calendar for 'juli 2021'. The days of the week are listed at the top: 'ma.', 'di.', 'wo.', 'do.', 'vr.', 'za.', 'zo.'. The calendar grid shows the days of the month. Each day is represented by a circle with a number. The circles are color-coded: green for complete data, yellow for partial data, and red for missing data. For example, the 4th of July is yellow, and the 13th is red. A 'DETAILS' button is located in the top right corner. Below the calendar, there are two summary rows: 'Hiaten 1 >' and 'Gebeurtenissen & Fouten 1 >'.

## Stap 4: Hoe zie ik of ik een voertuigovertreding heb gemaakt?



Ga naar [www.my-fis.com](http://www.my-fis.com) en login met je inloggegevens  
Ga naar het tabblad voertuigen, selecteer een voertuig en ga naar het menu **ACTIVITEIT**



Figuur 5.1 VDO Fleet - overtredingen controleren

**Klik op de datum met een afwijkend symbool**



Figuur 5.2 VDO Fleet - popup overtreding

Gemaakte overtredingen en fouten of gebeurtenissen komen duidelijk in beeld:

- dagen met hiaten in activiteiten
- overtredingen
- snelheidsoverschrijdingen
- gebeurtenissen en fouten

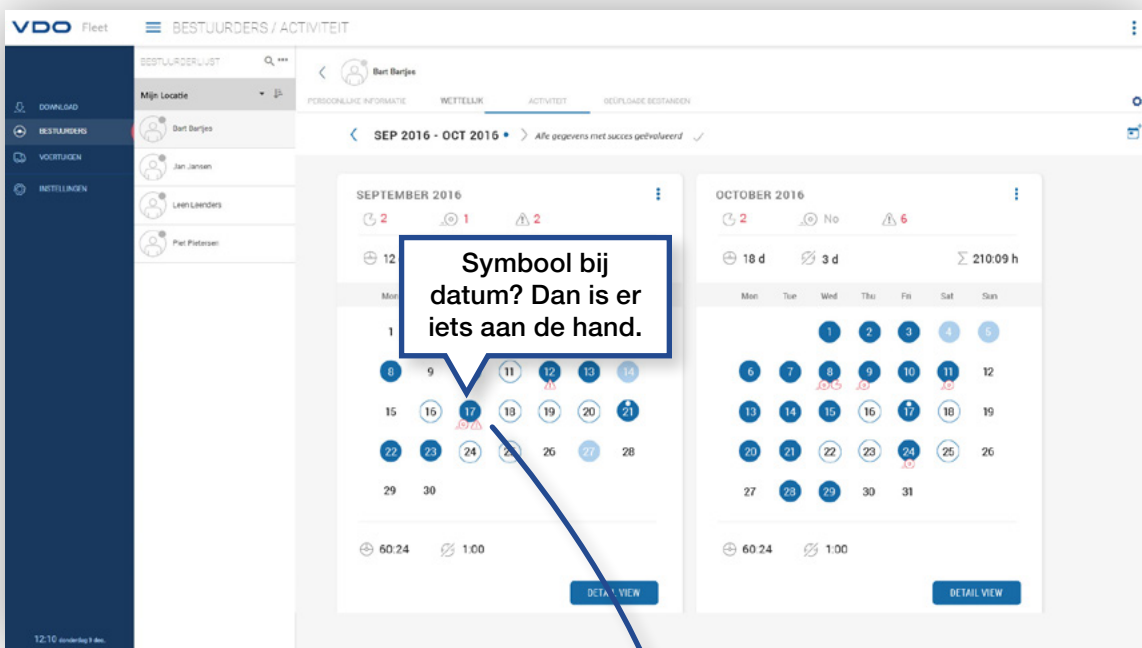
**Klik op de overtreding voor meer details**



## Stap 4: Hoe zie ik of ik een bestuurdersovertreding heb gemaakt?

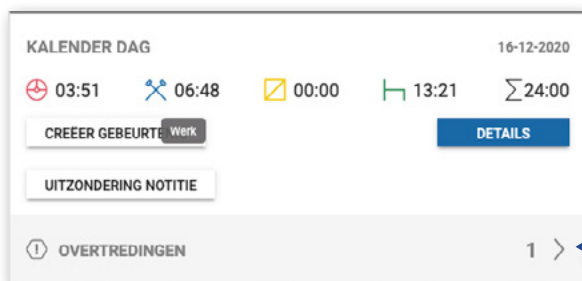


Ga naar [www.my-fis.com](http://www.my-fis.com) en login met je inloggegevens  
Ga naar het tabblad BESTUURDERS, selecteer een bestuurder en ga naar het menu ACTIVITEIT



Figuur 6.1 VDO Fleet - overtredingen controleren

### Klik op de datum met een afwijkend symbool



Figuur 6.2 VDO Fleet - popup overtreding

Gemaakte overtredingen en fouten of gebeurtenissen komen duidelijk in beeld:

- dagen met hiaten in activiteiten
- overtredingen
- snelheidsoverschrijdingen
- gebeurtenissen en fouten

## Stap 5: Wat staat er op de maandelijkse rapportage?



Ga naar [www.my-fis.com](http://www.my-fis.com) en login met je inloggegevens  
Ga naar het tabblad **RAPPORTEN**, selecteer waar je een rapport van wil, kies de gewenste data en genereer het rapport

**VDO**

Standardsjabloon (Bestuurder Alert rapport)									
Account Naam Locatie	Bestuurder Code:							Periode van: 01-12-2020 tot 31-12-2020	
Start Datum	Start Tijd	Einde Datum	Einde Tijd	Duur	Voertuig	Code	Titel	Details	
Vri, 11-12-2020	17:31	Maa, 14-12-2020	05:15	59:44:00		WA09	Hiaat gevonden in activiteiten	Hiaat van 11-12-2020 17:31 tot 14-12-2020 05:15	
Vri, 18-12-2020	16:14	Din, 22-12-2020	05:34	85:20:00		WA09	Hiaat gevonden in activiteiten	Hiaat van 18-12-2020 16:14 tot 22-12-2020 05:34	
! Uitzondering gegevens				145:04:00		2			
Totaal:				145:04:00					
Totaal voor periode van: 01-12-2020 tot 31-12-2020									
						Nummer	Duur		
DTCO Gebeurtenissen & Fouten – Snelheidsovertreding						0			
DTCO Problemen – Rijden zonder beginland						0			
DTCO Problemen – Ontbrekende M-invoer						0			

Figuur 7.1 VDO Fleet-rapport (voorbeeld)

In het rapport vind je ook informatie over ontbrekende data in het wettelijke archief, downloadherinneringen, rijden zonder kaar en verlopen kaarten.

## Extra: VDO Fleet Instellingen



Ga naar [www.my-fis.com](http://www.my-fis.com) en login met je inloggegevens  
Ga naar het tabblad **INSTELLINGEN**

### ▶ **Beheer – Gebruiker – Algemeen**

**Bestuurder weergave:** Selecteer hoe je de naam van de bestuurder in het systeem wil, en waarop gesorteerd moet worden.

**Voertuig weergave:** Selecteer hoe je het voertuig weergegeven wil hebben in het systeem en waarop gesorteerd moet worden.

**Locatie weergave:** Selecteer hoe de locatienamen weergegeven moeten worden, inclusief waarop gesorteerd moet worden.

### **Locaties / Groepen – Locaties**

Wijzig hier de naam van de standaard locatie.

### ▶ **Wettelijk – Download – Wettelijk archief**

**Extensies van bestanden:** Voor de Benelux is dit standaard 'DDD'

**Tachograaf vereiste data:** In de Benelux is dit Activiteiten Data, Gebeurtenissen / Fout Data en Technische Datablock

**Data verwijderen:** Standaard uit

### ▶ **Wettelijk Overtredingen**

Standaard wordt de bestuurder gecontroleerd op:

- EG verordening nr. 561/2006
- Controle van out-of-scope en veerboot werkzaamheden
- Arbeidstijdenbesluit

Voor deze beoordeling wordt getoond het artikel en indicator overtreding.

### ▶ **Herinneringen**

In het download menu staan herinneringsdagen om te downloaden.

Deze zijn gebaseerd op deze instellingen:

**Bestuurder:** Wettelijk 28 dagen, herinnering na 28 dagen

**Voertuig:** Wettelijk 90 dagen, herinnering na 3 maanden

## ***VDO Fleet Kennisbank***

Vragen, training en instructies VDO Fleet

Tachograafgebruik, handige tips en nog veel meer.

### **Kennis altijd bij de hand!**

Snel iets te weten willen komen?

Ga naar de VDO Fleet kennisbank, boordevol met kennisvideo's, handige tips en nog veel meer!

▶ **VDO Fleet Kennisbank**



*VDO Fleet Kennisbank & Turbo training*

## **Extra: VDO Fleet Turbo training**

### **Meer weten over je data?**

Wil je snel op weg geholpen worden met VDO Fleet, dan heeft Continental/VDO voor slechts €139,- een persoonlijke 1 op 1 online turbo training die je snel op weg helpt met behulp van je eigen account.

Om deze te bestellen, ga naar:

▶ **Turbo training bestellen**

### **Eerste uitleg na aankoop**

Nadat je VDO Fleet bij ons hebt besteld, stellen wij het account samen met je in en wordt in 30 minuten een eerste uitleg gegeven.